

# Suchen und finden im Internet

V  
O  
R  
B  
E  
R  
E  
I  
T  
E  
N

Mein Thema: \_\_\_\_\_

Meine Frage: \_\_\_\_\_

Meine Suchbegriffe (Suchwörter): \_\_\_\_\_

## Suchmaschine auswählen

**Blinde Kuh**

www.blinde-kuh.de



frag**FINN**.de

www.fragfinn.de



www.helles-koepfchen.de

## Eingabefeld suchen



## Suchbegriffe (Suchwörter) richtig schreiben

- Auf Hinweise von der Suchmaschine bei der Eingabe achten
- Im Duden nachschlagen
- In WORD eingeben und auf eine eventuelle Korrektur achten

## Suchbegriffe (Suchwörter) eingeben

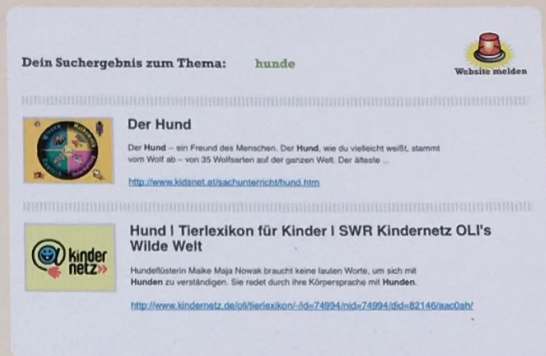

<b>ein Suchbegriff</b>	Die Suchmaschine sucht nur nach diesem Wort.	z. B. Hunde
<b>zwei Suchbegriffe</b>	Die Suchmaschine sucht nach beiden Wörtern.	z. B. Hunde + Blinde Hunde <b>UND</b> Blinde Hunde Blinde
<b>zusammenhängende Wörter</b>	Suchmaschine sucht nach Seiten, die diesen Satz bzw. diese Wörter in der entsprechenden Reihenfolge enthalten.	z. B. „Blindenhunde helfen“

S  
U  
C  
H  
E  
N



## Treffer auswählen

- Kennst du den **Anbieter** bzw. das **Logo**?
- Was zeigt das **Vorschaubild**?
- Sind deine **Suchwörter im Treffertext** enthalten?
- Passt der **Treffertext** zu deinem Thema?
- Ist die Seite passend für dein **Alter**?
- Gibt es mehr als eine **Trefferseite**?



## Informationen finden

- **Überfliege** die Seiten und suche nach Antworten zu deiner Frage.
- **Orientiere** dich mithilfe der **Überschriften**.
- **Suche** nach deinen **Suchbegriffen**. Nutze die Suche nach Begriffen im Browser.
- Schau nach **Bildern** oder **Grafiken**, die zu deiner Frage passen könnten.

## Informationen speichern

- Lege einen Ordner für Lesezeichen an.
- Benenne den Ordner passend zu deinem Thema.
- Speichere gute Seiten in diesem Ordner.

F  
I  
N  
D  
E  
N